

# Dagligvaruindex

Maj 2019



# Om Dagligvaruindex

Dagligvaruindex tas fram av Svensk Dagligvaruhandel i samarbete med HUI Research som ansvarar för statistikinsamling och kvalitetssäkring av data. Syftet med Dagligvaruindex är att publicera trovärdig och kvalitetssäkrad statistik gällande dagligvaruhandelns försäljningsutveckling på månadsbasis. Dagligvaruindex mäter försäljningstillväxten i dagligvaruhandeln, inte den specialiserade livsmedelshandeln eller servicehandel. Rapporten bygger på försäljningsstatistik som samlas in 12 gånger om året från dagligvaruaktörer och följer utveckling och trender för dagligvaruhandelns tillväxt både i fysisk butik och på nätet. Följande aktörer deltar i statistiksamarbetet: ICA Nära, ICA Supermarket, ICA Kvantum, ICA Maxi, Stora Coop, Coop, Citygross, EKO, Hemköp, Willys, Willys Hemma, Eurocash, Mat.se, Middagsfrid, Linas matkasse, Mat och Ro, FODI, Delitea, Lidl och IKEA Food Services.

## Begreppsdefinition

### Total försäljning

Total försäljningstillväxt mellan två perioder avseende både produkter och tjänster inkluderat nya och/eller nedlagda butiker (fysiska butiker och e-handel). Försäljningstillväxten mellan perioderna skall således avse hela företagets butiks innehav. Den totala försäljningen i indexet utgörs av livsmedel och non-food.

### Total butiksförsäljning

Total försäljningstillväxt mellan två perioder avseende både produkter och tjänster i fysiska butiker inkluderat nya och/eller nedlagda butiker. Den totala butiksförsäljningen utgörs av både livsmedel och non-food.

### Total e-handelsförsäljning

Total försäljningstillväxt mellan två perioder avseende både produkter och tjänster på internet, där både click and collect och hemleverans ingår. Den totala e-handeln består av matkasseförsäljning och lösplocksförsäljning. Matkasseförsäljning definieras som en färdig kasse där kunder beställer mat utifrån färdiga recept med ingredienser som bestämts av nätbutiken. Lösplocksförsäljning avser varor och tjänster som kunden väljer själv. Den totala e-handelsförsäljningen utgörs av både livsmedel och non-food.

### Redovisningsenheter

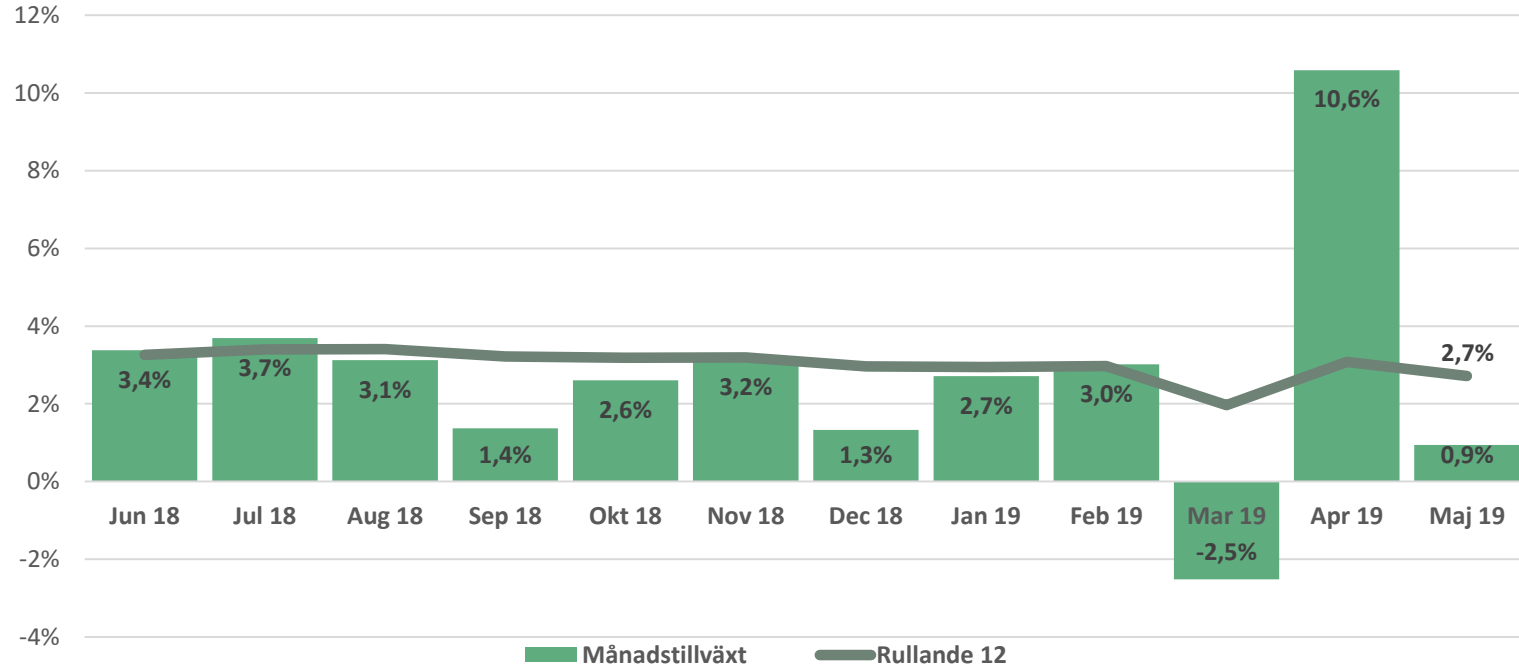
Företagen som ingår i Dagligvaruindex redovisar försäljningen i absoluta tal (kronor och ören) för total försäljning.

## Sammanfattande resultat

	Total försäljning (butik och e-handel)	Total butiksförsäljning	Total e-handels-försäljning
Månadstillväxt maj 2019	0,9 %	0,5 %	25,0 %
Kvartalstillväxt Q1 2019	0,9 %	0,5 %	19,1 %
Akkumulerad tillväxt 2019	2,8 %	2,4 %	21,2 %

## Total försäljningstillväxt - månad

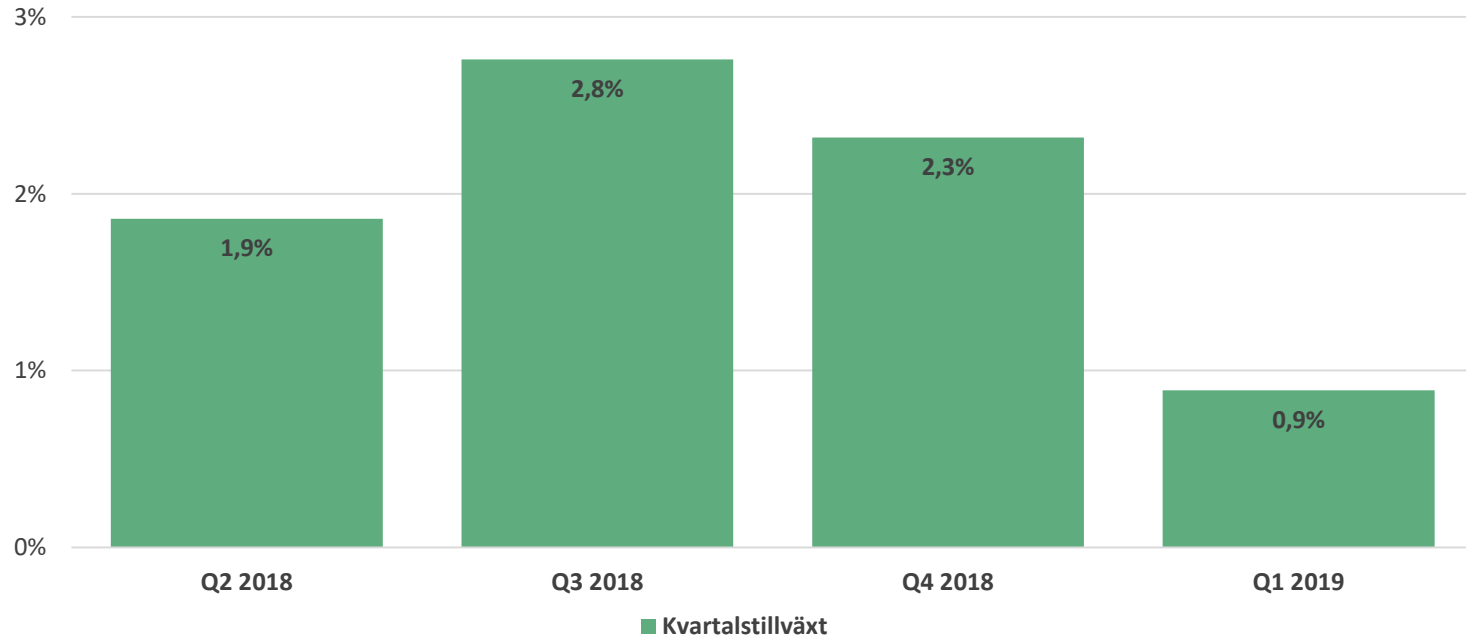
Avser: Företagens totala försäljningstillväxt avseende både produkter och tjänster i fysisk butik och på internet.



\*I januari 2019 förändrades urvalet. Därför har rullande 12-månadersutvecklingen i januari blivit reviderad jämfört med tidigare rapport och utvecklingstal.

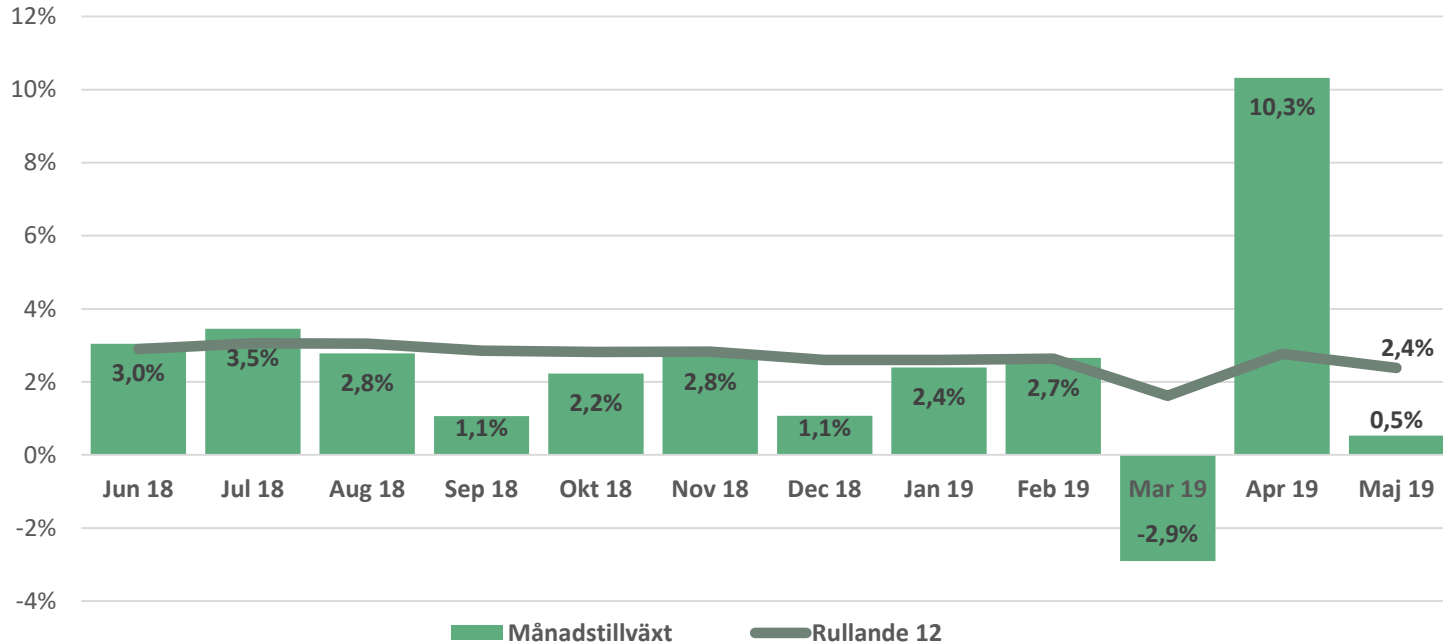
## Total försäljningstillväxt - kvartal

*Avser: Företagens totala försäljningstillväxt avseende både produkter och tjänster i fysisk butik och på internet.*



## Total försäljningstillväxt i fysisk butik - månad

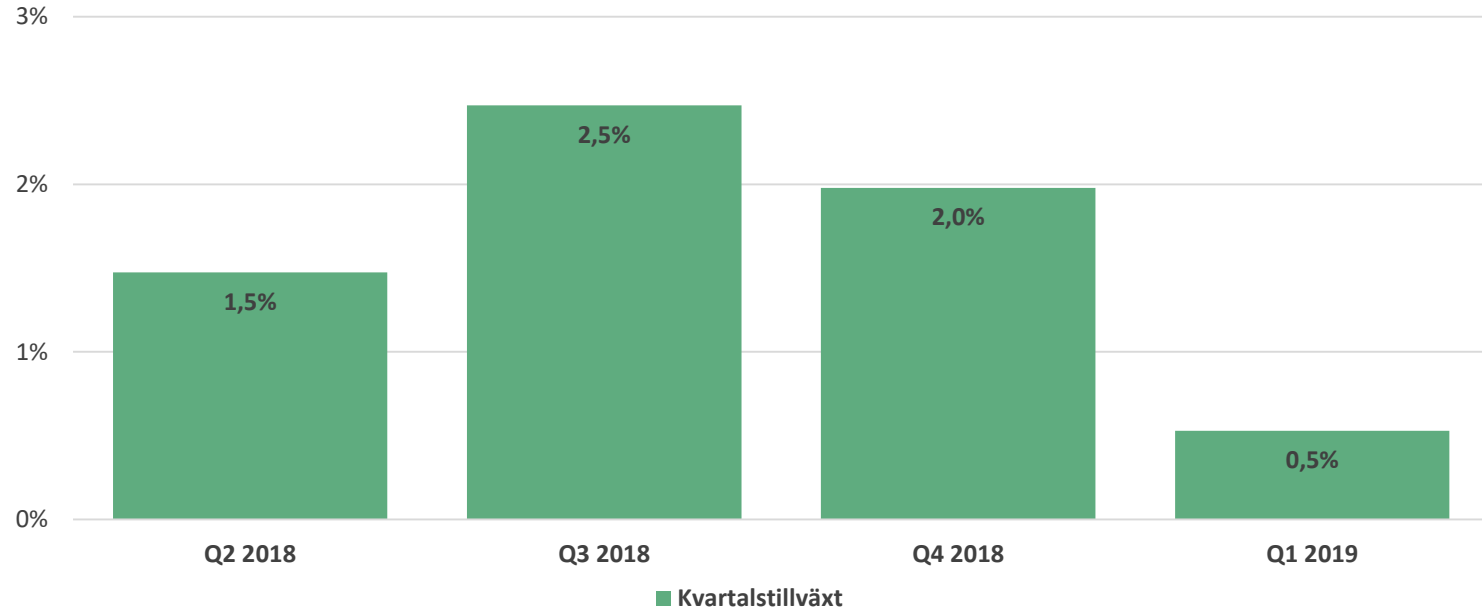
Avser: Företagens försäljningstillväxt avseende både produkter och tjänster i fysisk butik.



\*I januari 2019 förändrades urvalet. Därför har rullande 12-månadersutvecklingen i januari blivit reviderad jämfört med tidigare rapport och utvecklingstal.

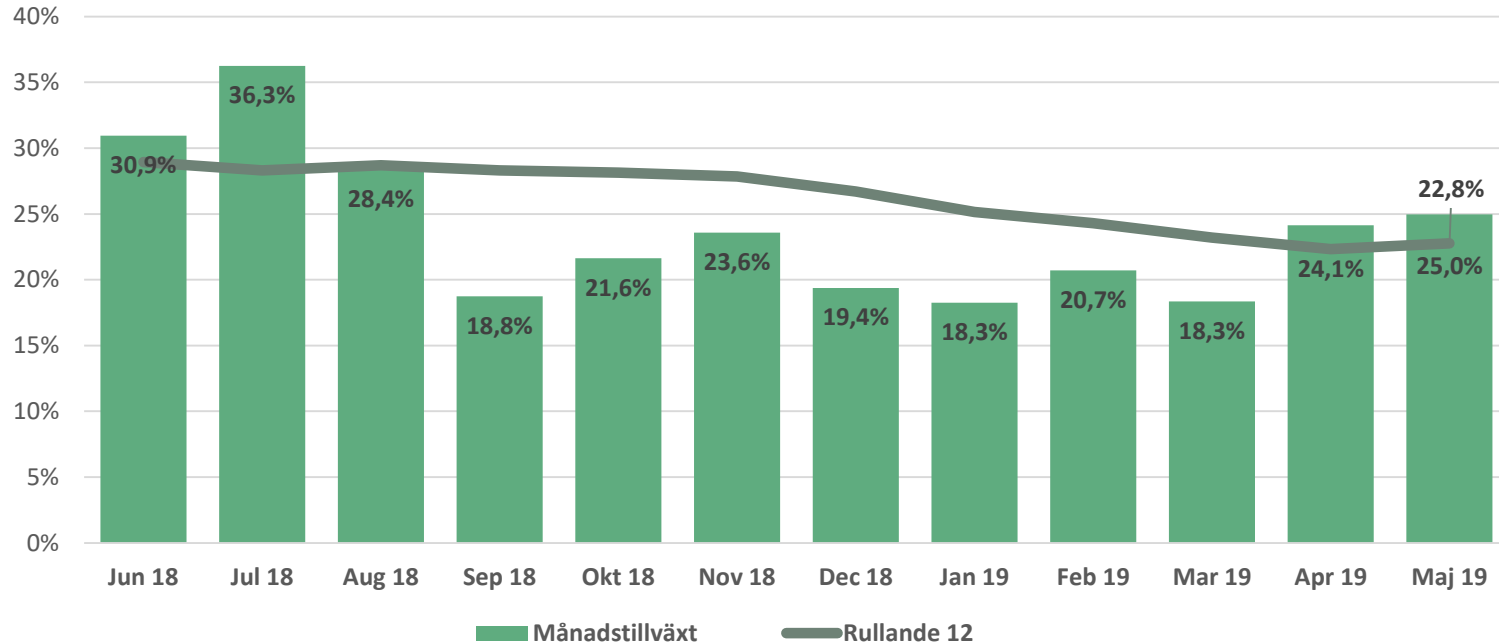
## Total försäljningstillväxt i fysisk butik - kvartal

*Avser: Företagens försäljningstillväxt avseende både produkter och tjänster i fysisk butik.*



## Total e-handelstillväxt - månad

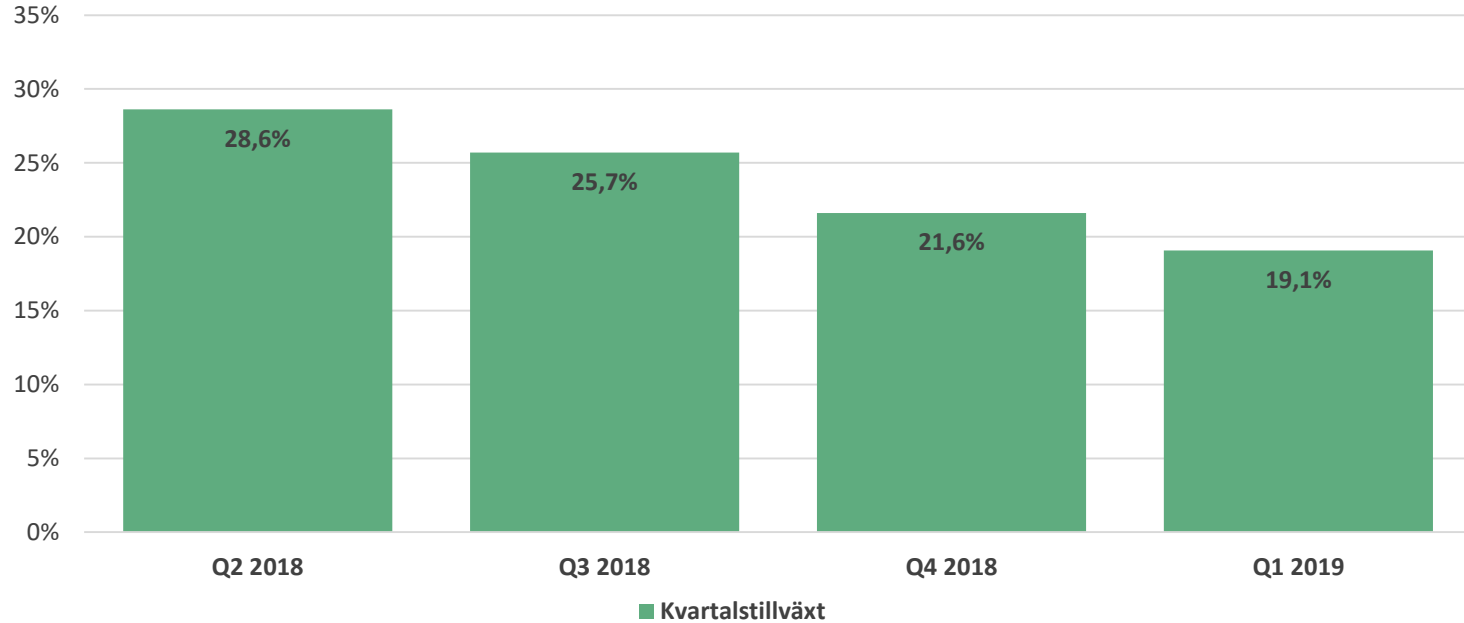
Avser: Företagets totala e-handelstillväxt avseende både produkter och tjänster på internet.





## Total e-handelstillväxt - kvartal

Avser: Företagets totala e-handelstillväxt avseende både produkter och tjänster på internet.



## Kontaktpersoner på Svensk Dagligvaruhandel



**Daniel Liljeberg**  
Näringspolitiskt ansvarig  
daniel.liljeberg@svdh.se  
0709-15 44 99



**Anna Jönsson**  
Kommunikationschef  
anna.jonsson@svdh.se  
070-980 32 09

År	Rapportperiod	Preliminärt publiceringsdatum
2018	December	5 februari
2019	Januari	18 februari
2019	Februari	18 mars
2019	Mars	25 april
2019	April	16 maj
2019	Maj	18 juni
2019	Juni	15 juli
2019	Juli	16 augusti
2019	Augusti	17 september
2019	September	28 oktober
2019	Oktober	18 november
2019	November	17 december
2019	December	5 februari