

# DAGLIGVARUINDEX

MAJ 2023



# Dagligvaruindex maj

	Total försäljning butik & e-handel	Total försäljning fysisk butik	Total e-handelsförsäljning
Månadsutveckling maj 2023	10,2%	10,7%	1,6%
Akkumulerad utveckling 2023	8,8%	9,9%	-10,4%
Rullande 12	8,0%	9,0%	-10,2%

**Månadsutveckling** avser försäljningsutvecklingen den aktuella månaden, jämfört med samma månad föregående år.  
**Akkumulerad utveckling** avser försäljningsutveckling hittills i år, jämfört med samma period föregående år.  
**Rullande 12** avser utfallet under de 12 senaste månaderna, jämfört med föregående 12-månadersperiod.

# Dagligvaruindex visar

Dagligvaruindex tas fram av Svensk Dagligvaruhandel i samarbete med HUI Research som ansvarar för statistikinsamling och kvalitetssäkring av data. Syftet med Dagligvaruindex är att publicera trovärdig och kvalitetssäkrad statistik gällande dagligvaruhandelns försäljningsutveckling på månadsbasis. Dagligvaruindex mäter försäljningsutvecklingen i dagligvaruhandeln, inte den specialiserade livsmedelshandeln eller servicehandeln. Rapporten bygger på försäljningsstatistik som samlas in 12 gånger om året från dagligvaruaktörer och följer utveckling och trender för dagligvaruhandelns tillväxt både i fysisk butik och på nätet.

## Följande aktörer deltar i statistiksamarbetet:

Coop, Stora Coop, X:-tra- en del av Coop, City Gross, Delitea, EKO, Eurocash, Hemköp, ICA Nära, ICA Supermarket, ICA Kvantum, ICA Maxi, IKEA Food Services, Lidl, Linas Matkasse, MatHem, Matkomfort, Matsmart, Middagsfrid, Tempo, Willys och Willys Hemma.



# Begreppsdefinition:

## **Total försäljningsutveckling**

Total försäljningsutveckling mellan två perioder avseende både produkter och tjänster inkluderat nya och/eller nedlagda butiker (fysiska butiker och e-handel). Försäljningsutvecklingen mellan perioderna skall således avse hela företagets butiksinnehav, exklusive stora förvärv\*. Den totala försäljningen i indexet utgörs av livsmedel och non-food.

## **Total försäljningsutveckling i fysisk butik**

Total försäljningsutveckling mellan två perioder avseende både produkter och tjänster i fysiska butiker inkluderat nya och/eller nedlagda butiker, exklusive stora förvärv\*. Den totala butiksförsäljningen utgörs av både livsmedel och non-food.

## **Total e-handelsutveckling**

Total försäljningsutveckling mellan två perioder avseende både produkter och tjänster på internet, där både upphämtning i butik och hemleverans ingår. Den totala e-handeln består av matkasseförsäljning och lösplocksförsäljning. Den totala e-handelsförsäljningen utgörs av både livsmedel och non-food.

## **E-handelsutveckling upphämtning i butik**

Total försäljningsutveckling mellan två perioder avseende både produkter och tjänster på internet som hämtas i butik.

## **E-handelsutveckling hemleverans**

Total försäljningsutveckling mellan två perioder avseende både produkter och tjänster på internet som levereras till köparen.

## **E-handelsandel av total försäljning**

E-handelsandelen avser hur stor del av den totala försäljningen som säljs via antingen hemleverans eller upphämtning i butik.

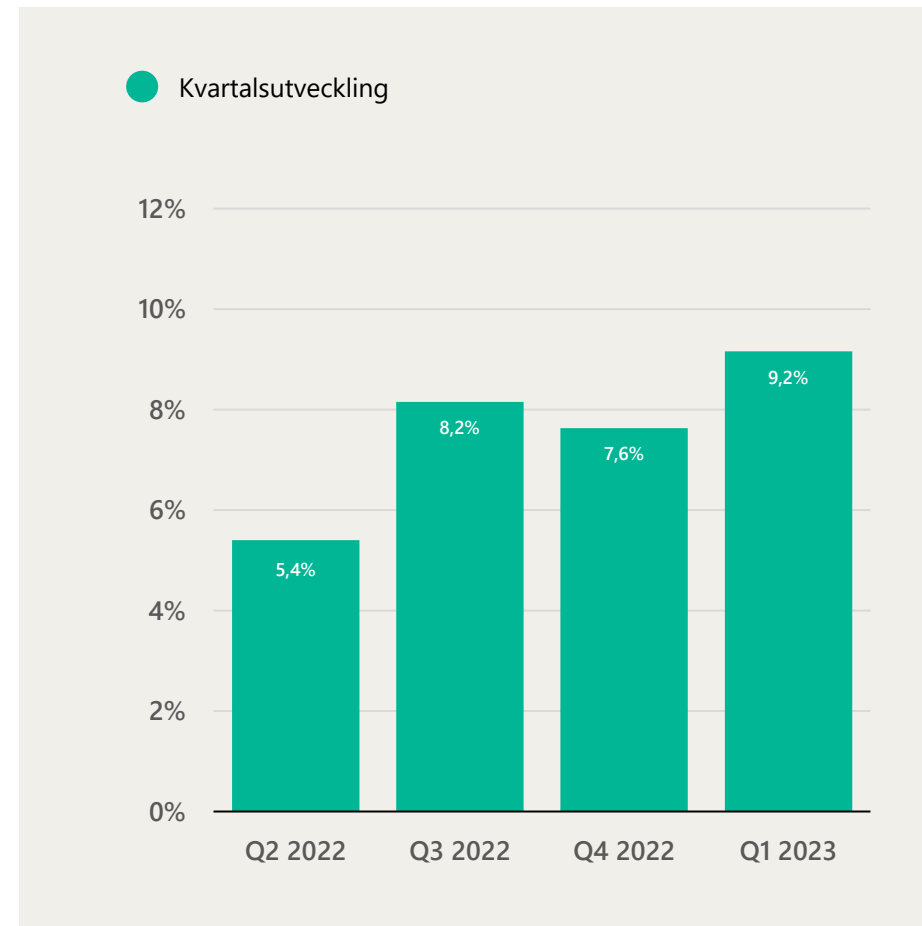
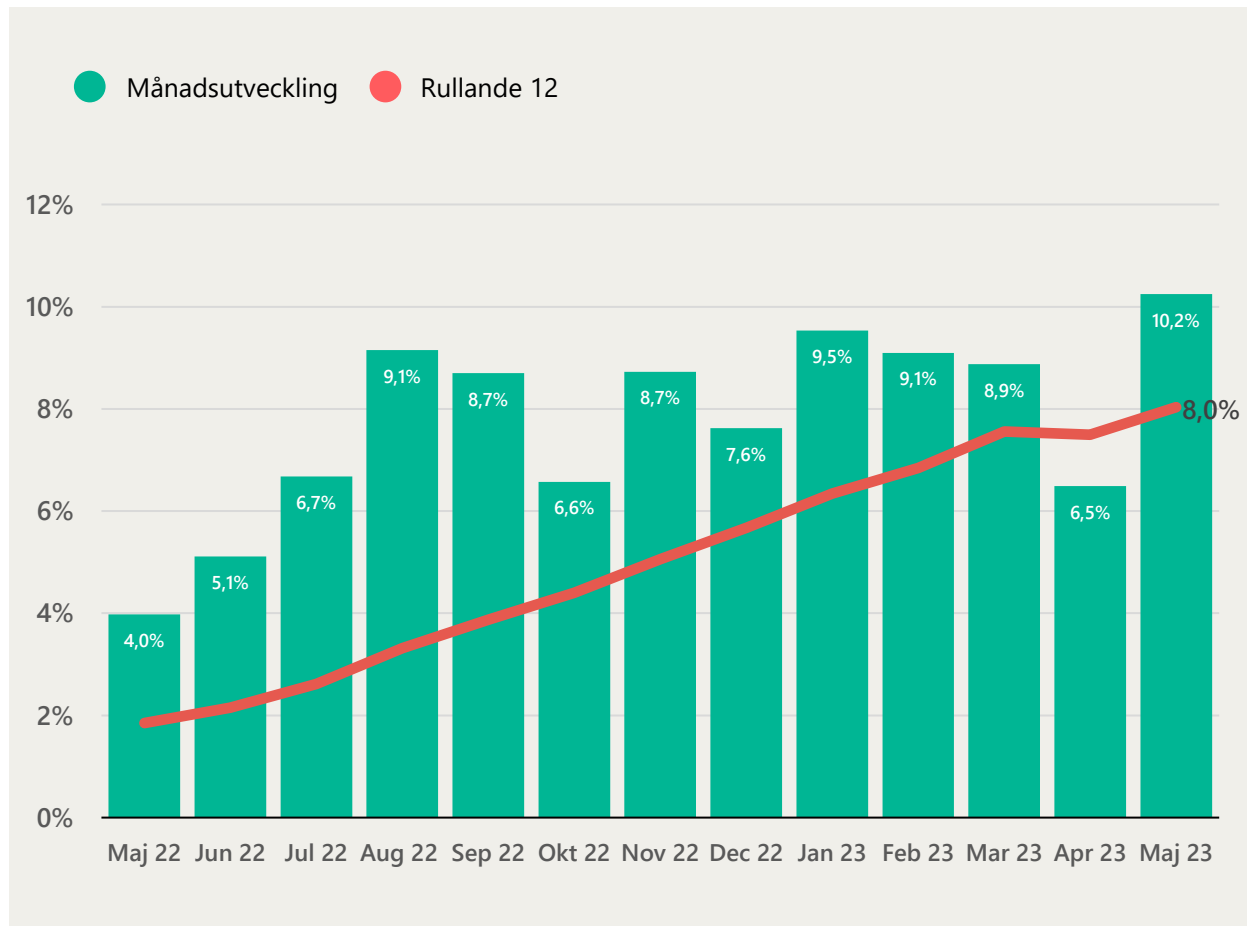
## **Redovisningsenheter**

Företagen som ingår i Dagligvaruindex redovisar försäljningen i absoluta tal (kronor och ören) för total försäljning.

# Total försäljningsutveckling

Försäljning i kronor\*

Q1 2023: 77,2 MDKR

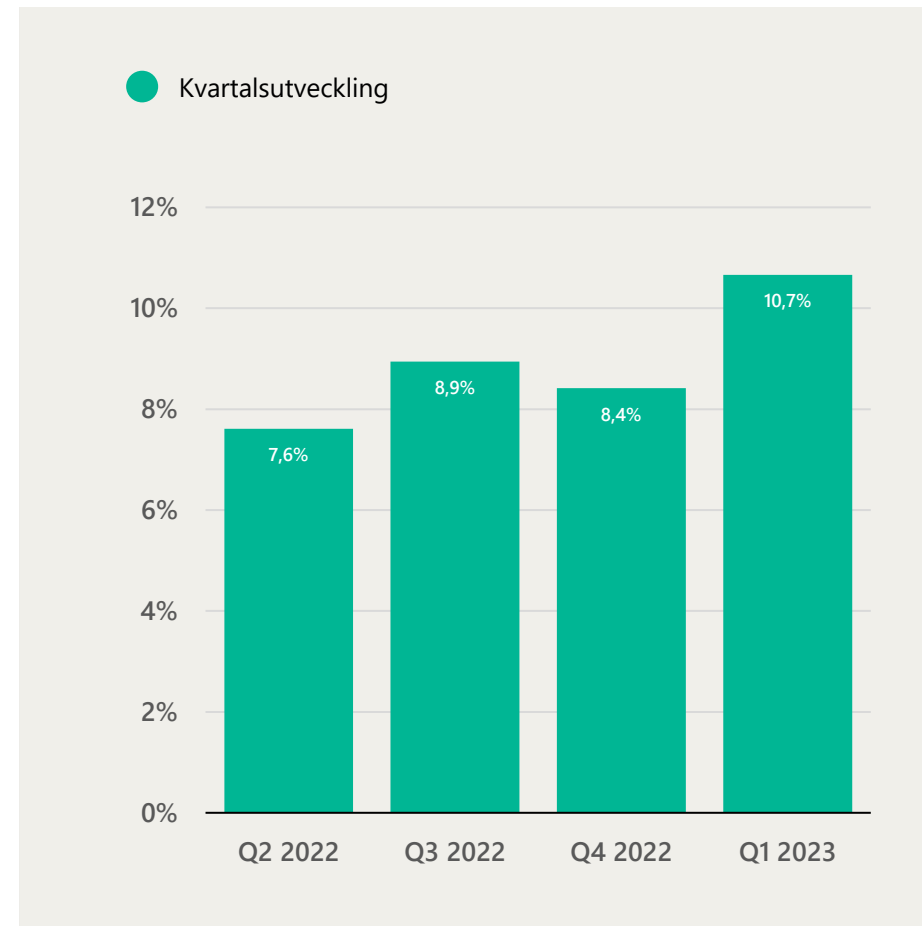
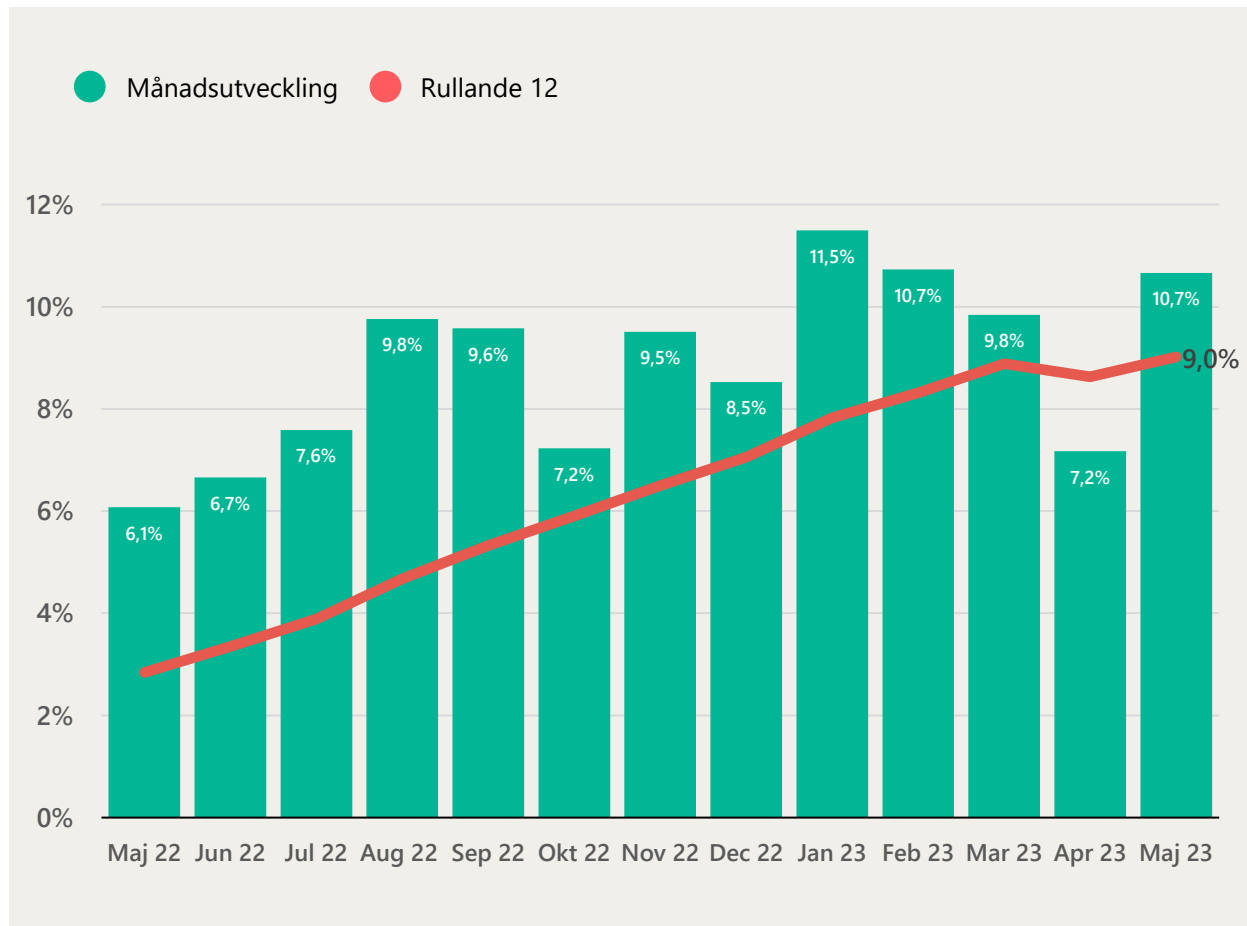


\*Försäljning i kronor avser kvartalets försäljning i Dagligvaruindex inkl. moms. Avrundat till en decimal.

# Total försäljningsutveckling i fysisk butik

Försäljning i kronor\*

Q1 2023: 73,5 MDKR

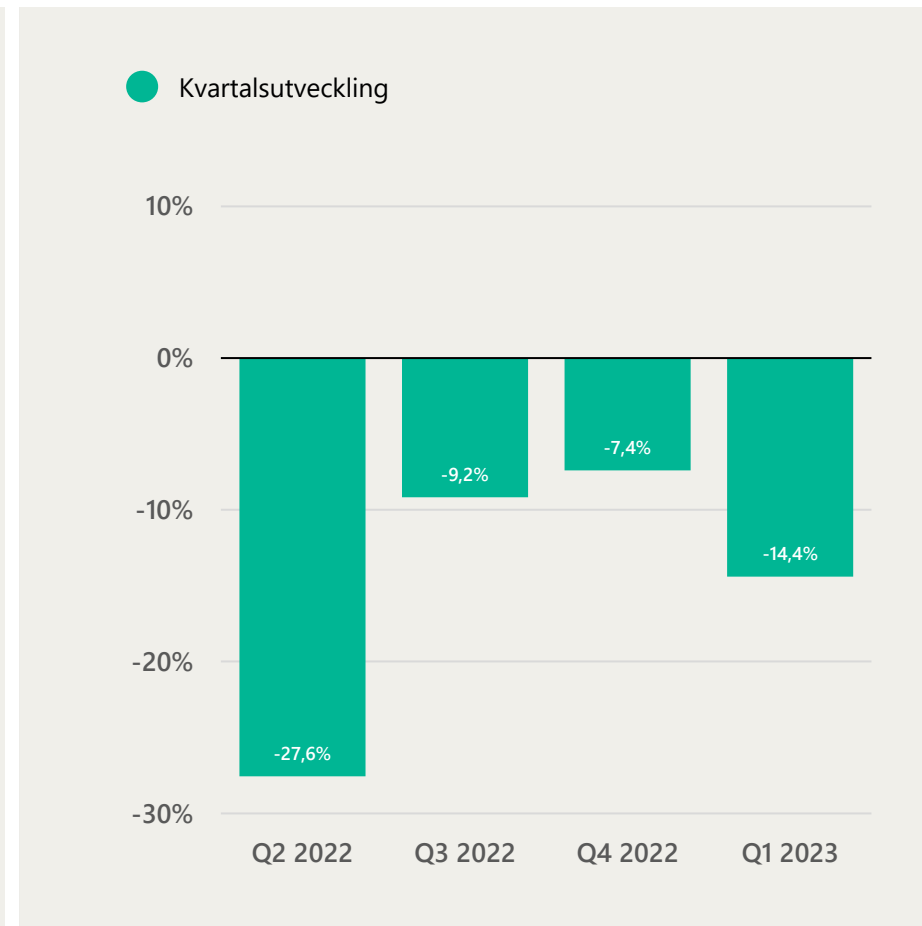
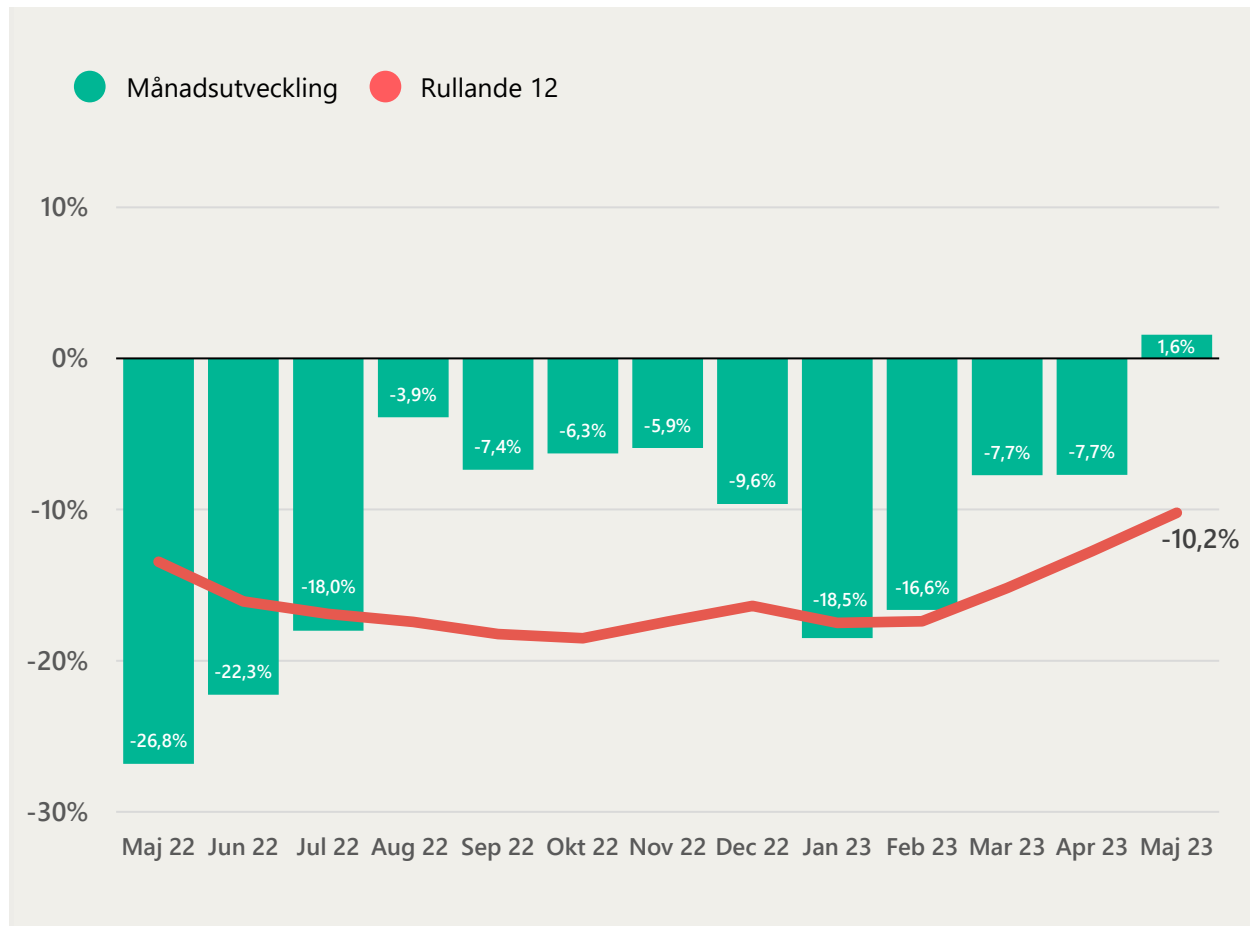


\*Försäljning i kronor avser kvartalets försäljning i Dagligvaruindex inkl. moms. Avrundat till en decimal.

# Total e-handelsutveckling

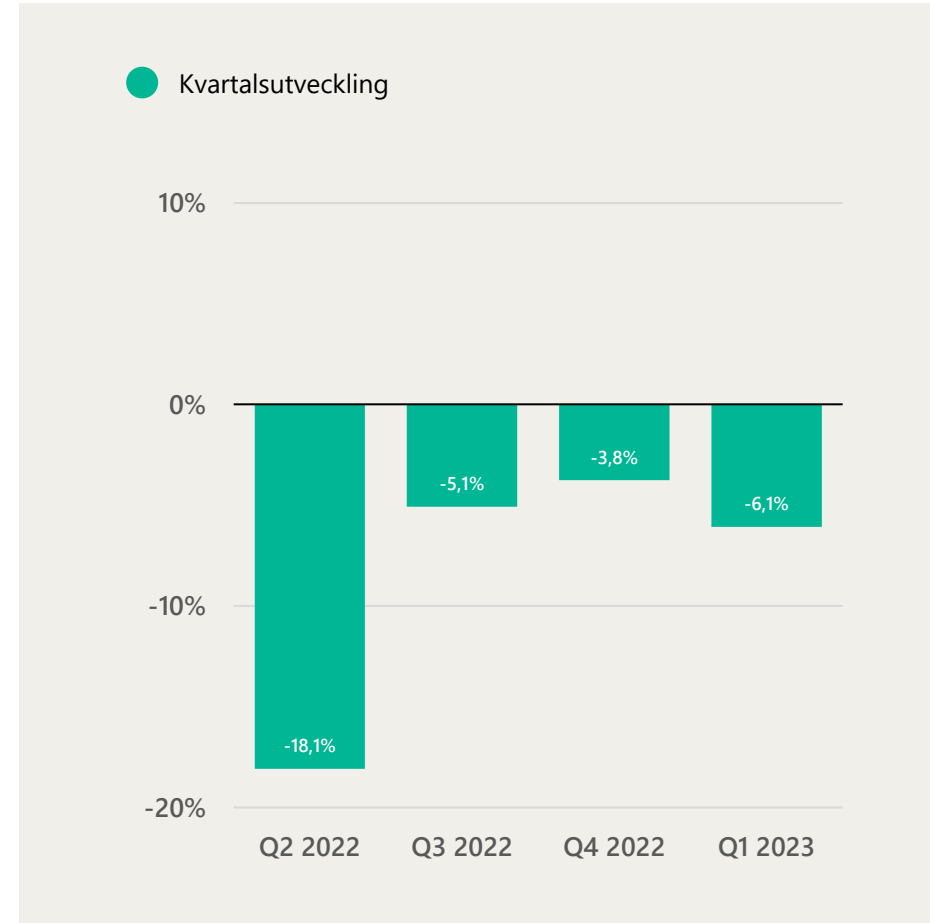
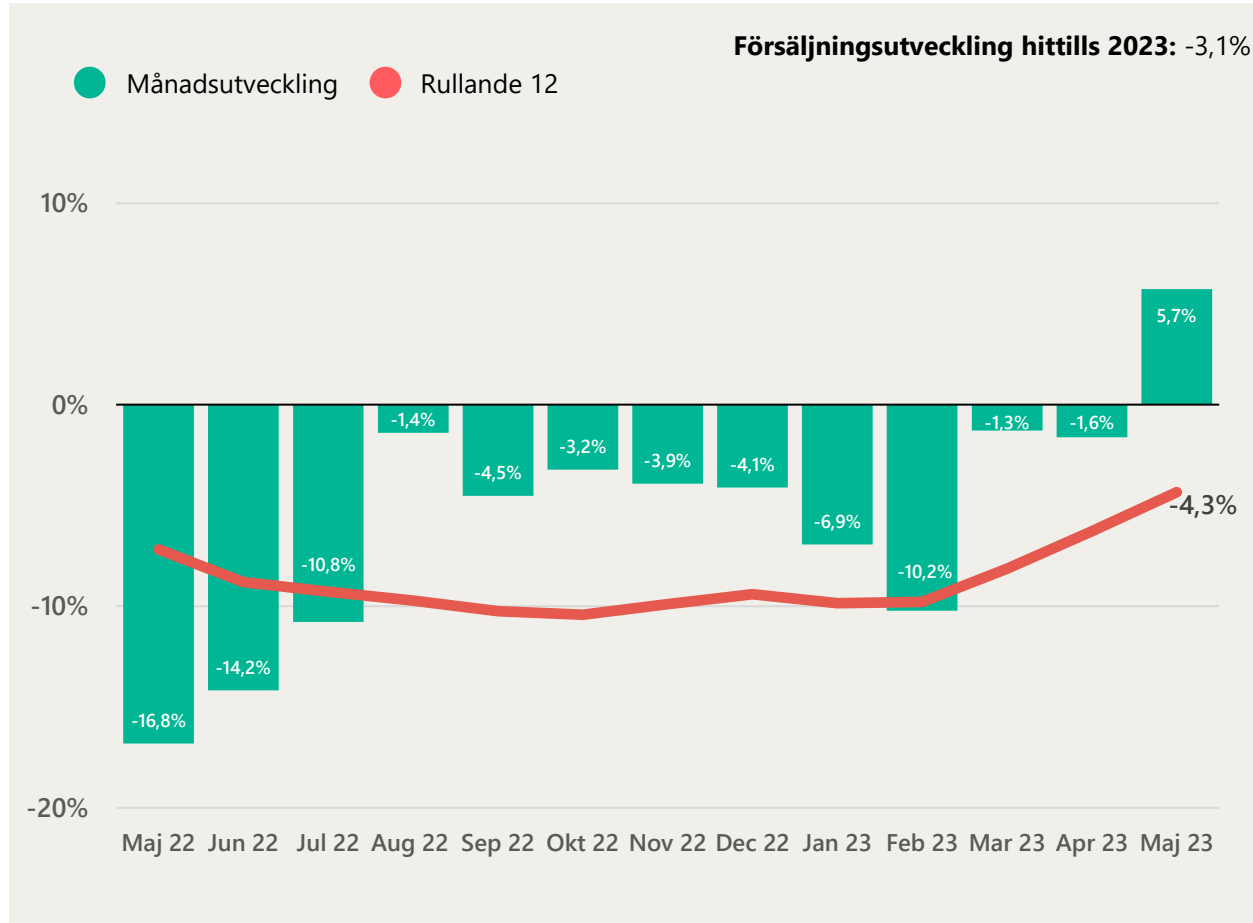
Försäljning i kronor\*

Q1 2023: 3,6 MDKR



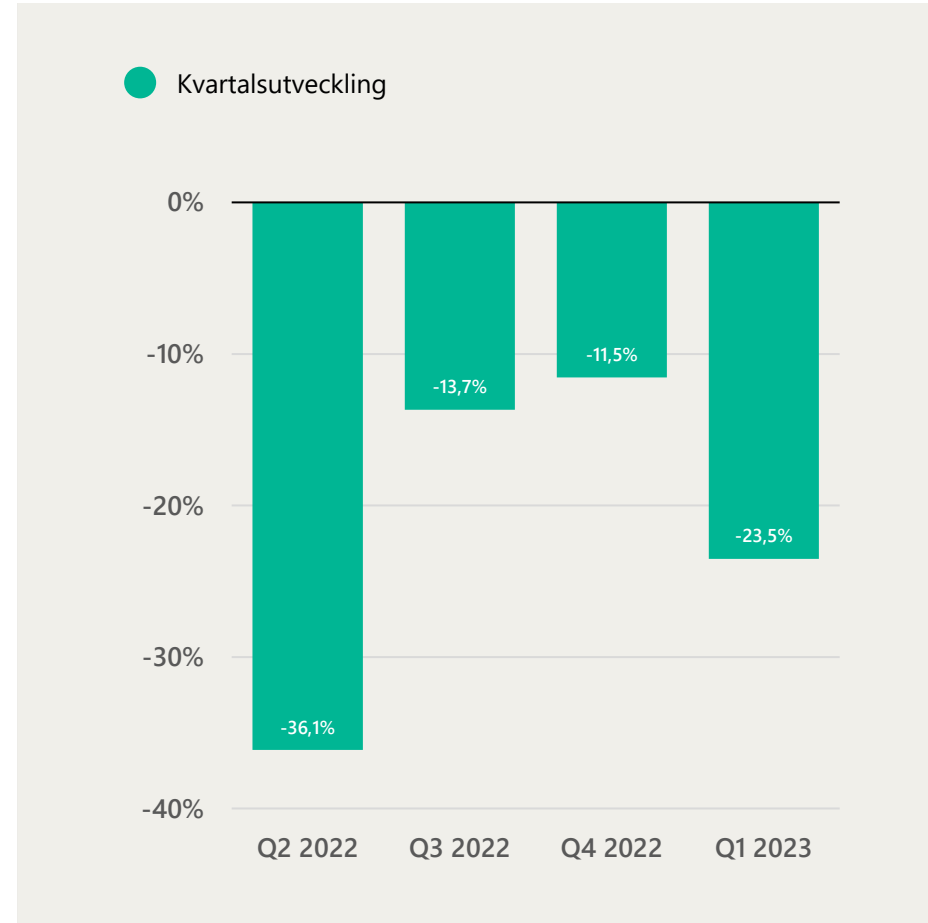
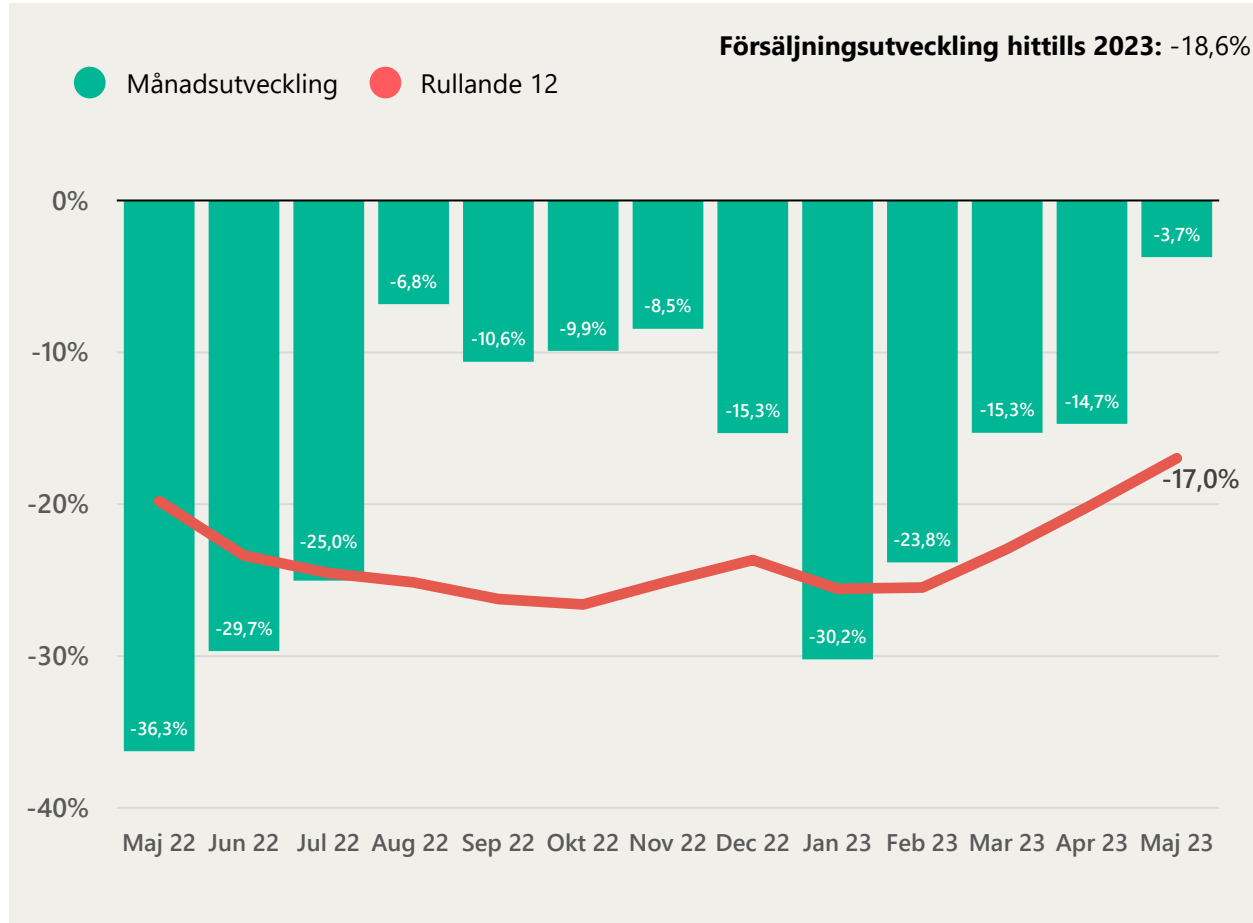
\*Försäljning i kronor avser kvartalets försäljning i Dagligvaruindex inkl. moms. Avrundat till en decimal.

# E-handel med hemleverans



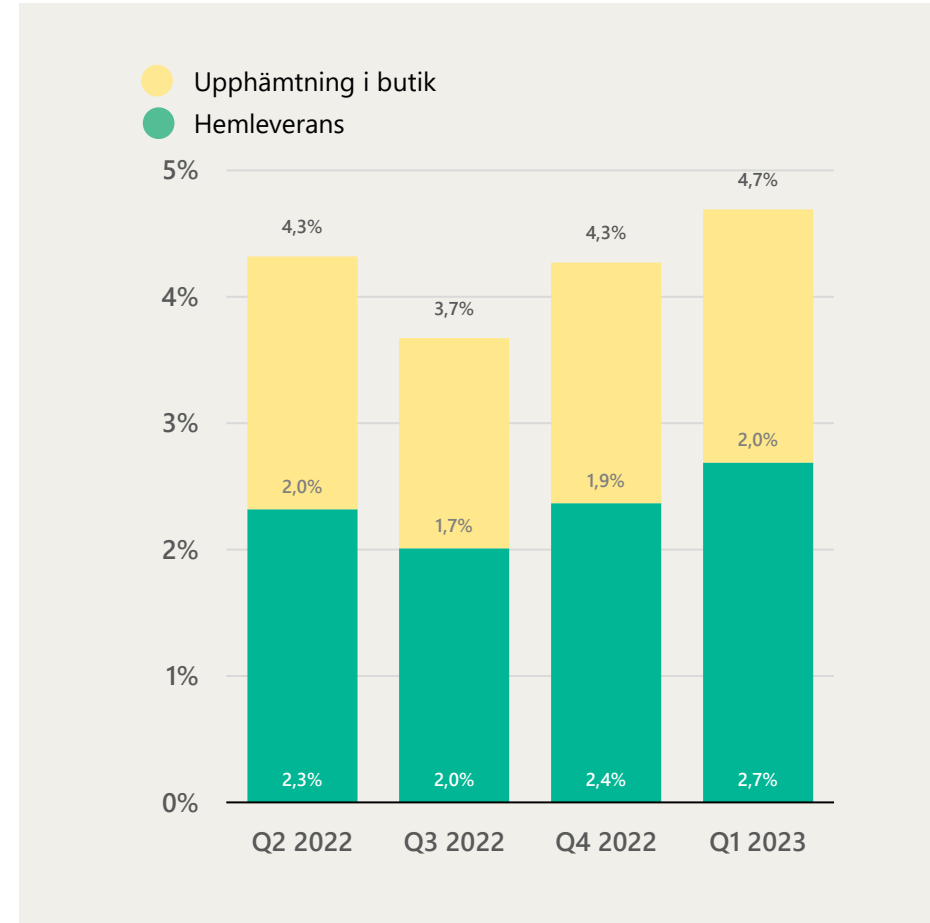
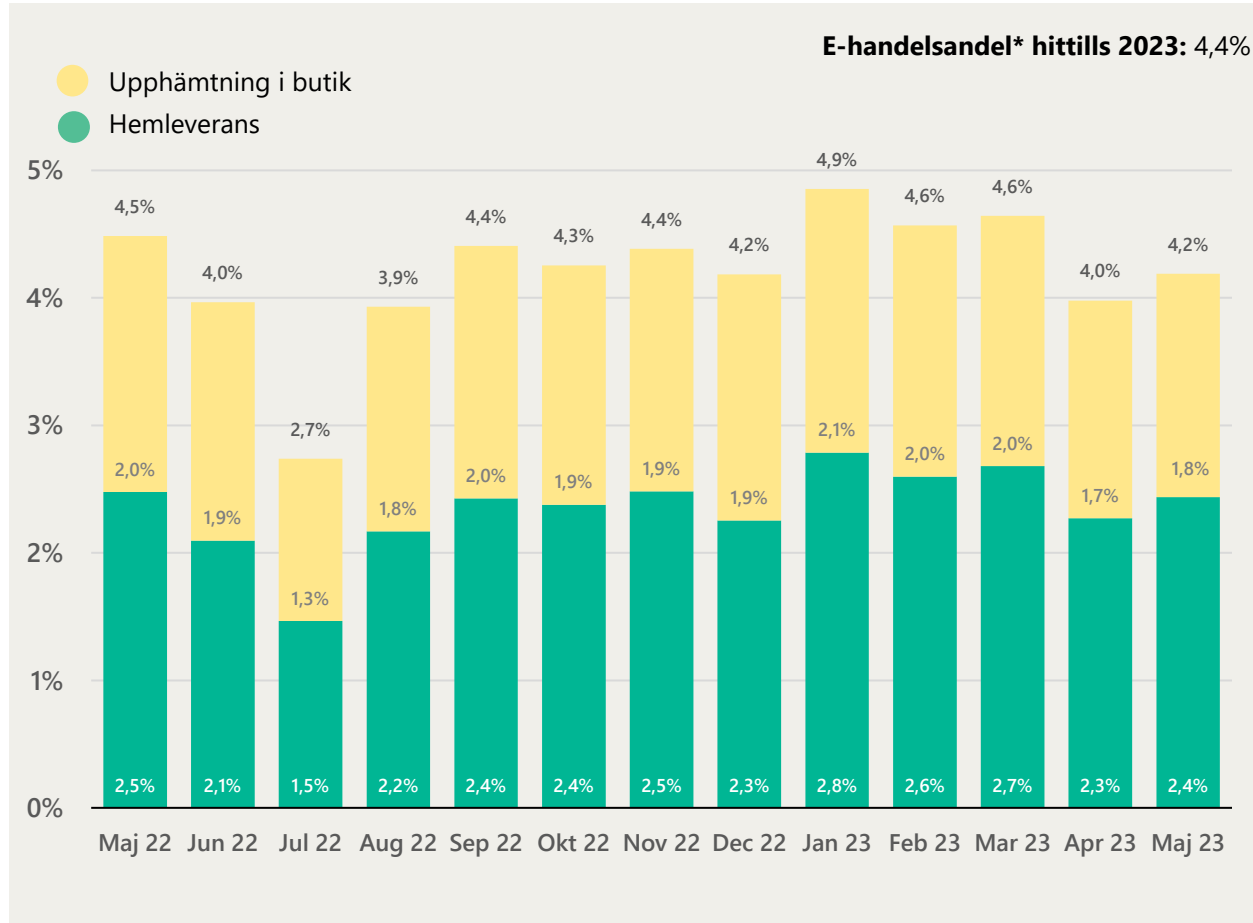


# E-handel med upphämtning i butik



# E-handelsandel av total försäljning

-Fördelat på leveransalternativ



\*E-handelsandelen beräknas genom total e-handelsförsäljning som andel av den totala försäljningen i Dagligvaruindex.

# Publiceringsplan

## Dagligvaruindex från Svensk Dagligvaruhandel

År	Rapportperiod	Prel. Publiceringsdatum
2023	Juni	14 jul
2023	Juli	17 aug
2023	Augusti	14 sep
2023	September	17 okt
2023	Oktober	16 nov
2023	November	14 dec
2024	December samt helåret 2023	T.B.A



## Kontaktpersoner på Svensk Dagligvaruhandel



**Cecilia Anneling**

*Kommunikationschef*

[cecilia.anneling@svdh.se](mailto:cecilia.anneling@svdh.se)

070-849 52 63



**Karin Brynell**

*VD*

[karin.brynell@svdh.se](mailto:karin.brynell@svdh.se)

070-975 80 85

Prenumerera på Svensk Dagligvaruhandels [pressmeddelande](#);  
tryck på ABONNERA i övre högra hörnet.

