

Dagligvaruindex

Oktober 2019



Om Dagligvaruindex

Dagligvaruindex tas fram av Svensk Dagligvaruhandel i samarbete med HUI Research som ansvarar för statistikinsamling och kvalitetssäkring av data. Syftet med Dagligvaruindex är att publicera trovärdig och kvalitetssäkrad statistik gällande dagligvaruhandelns försäljningsutveckling på månadsbasis. Dagligvaruindex mäter försäljningsutvecklingen i dagligvaruhandeln, inte den specialiserade livsmedelshandeln eller servicehandel. Rapporten bygger på försäljningsstatistik som samlas in 12 gånger om året från dagligvaruaktörer och följer utveckling och trender för dagligvaruhandelns tillväxt både i fysisk butik och på nätet. Följande aktörer deltar i statistiksamarbetet: ICA Nära, ICA Supermarket, ICA Kvantum, ICA Maxi, Stora Coop, Coop, Citygross, EKO, Hemköp, Willys, Willys Hemma, Eurocash, Mat.se, Middagsfrid, Linas matkasse, Mat och Ro, FODI, Delitea, Lidl och IKEA Food Services.

Begreppsdefinition

Total försäljningsutveckling

Total försäljningsutveckling mellan två perioder avseende både produkter och tjänster inkluderat nya och/eller nedlagda butiker (fysiska butiker och e-handel). Försäljningsutvecklingen mellan perioderna skall således avse hela företagets butiksinnehav. Den totala försäljningen i indexet utgörs av livsmedel och non-food.

Total butiksutveckling

Total försäljningsutveckling mellan två perioder avseende både produkter och tjänster i fysiska butiker inkluderat nya och/eller nedlagda butiker. Den totala butiksförsäljningen utgörs av både livsmedel och non-food.

Total e-handelsutveckling

Total försäljningsutveckling mellan två perioder avseende både produkter och tjänster på internet, där både click and collect och hemleverans ingår. Den totala e-handeln består av matkassaförsäljning och lösplocksförsäljning. Matkassaförsäljning definieras som en färdig kasse där kunder beställer mat utifrån färdiga recept med ingredienser som bestämts av nätbutiken. Lösplocksförsäljning avser varor och tjänster som kunden väljer själv. Den totala e-handelsförsäljningen utgörs av både livsmedel och non-food.

Redovisningsenheter

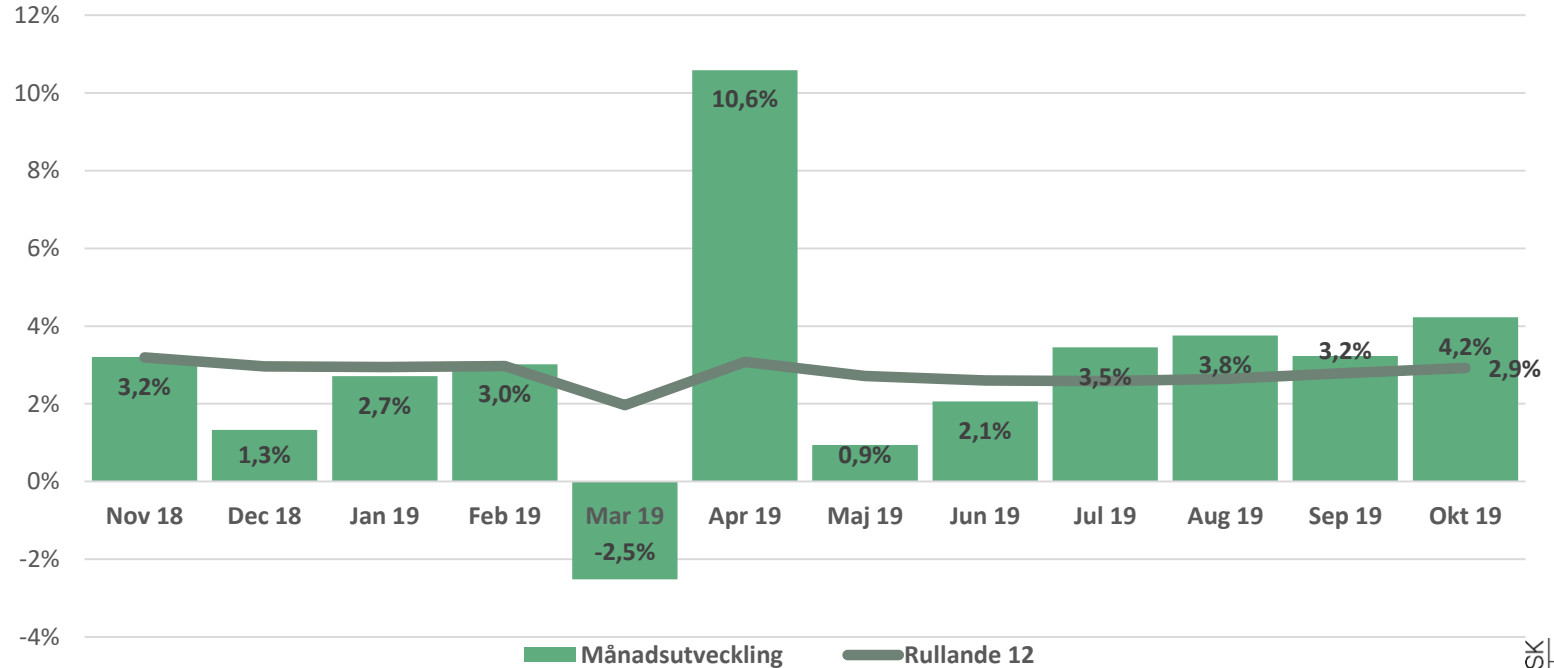
Företagen som ingår i Dagligvaruindex redovisar försäljningen i absoluta tal (kronor och ören) för total försäljning.

Sammanfattande resultat

	Total försäljnings- utveckling (butik och e- handel)	Total butiksutveckling	Total e-handels- utveckling
Månadsutveckling oktober 2019	4,2 %	4,0 %	12,5 %
Kvartalsutveckling Q3 2019	3,5 %	3,1 %	29,6 %
Akkumulerad utveckling 2019	3,1 %	2,7 %	22,4 %

Total försäljningsutveckling - månad

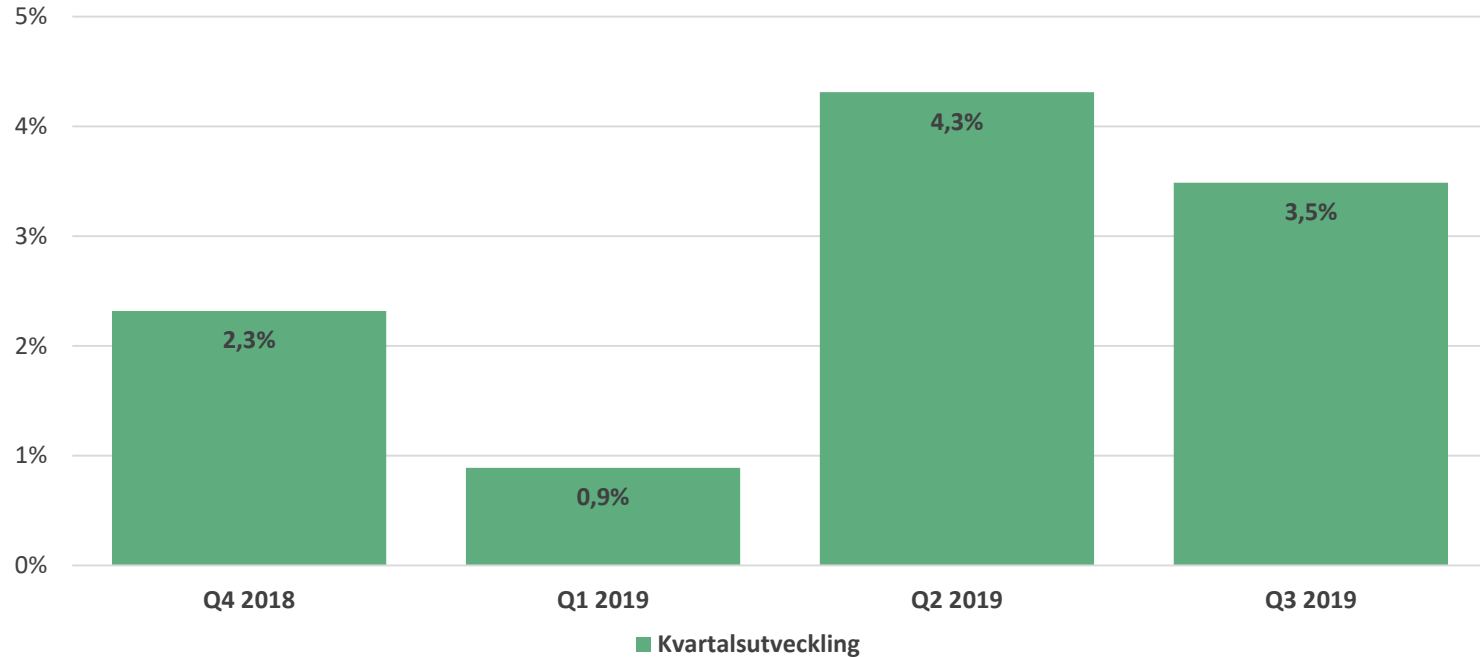
Avser: Företagens totala försäljningsutveckling avseende både produkter och tjänster i fysisk butik och på internet.



*I januari 2019 förändrades urvalet. Därför har rullande 12-månadersutvecklingen i januari blivit reviderad jämfört med tidigare rapport och utvecklingstal.

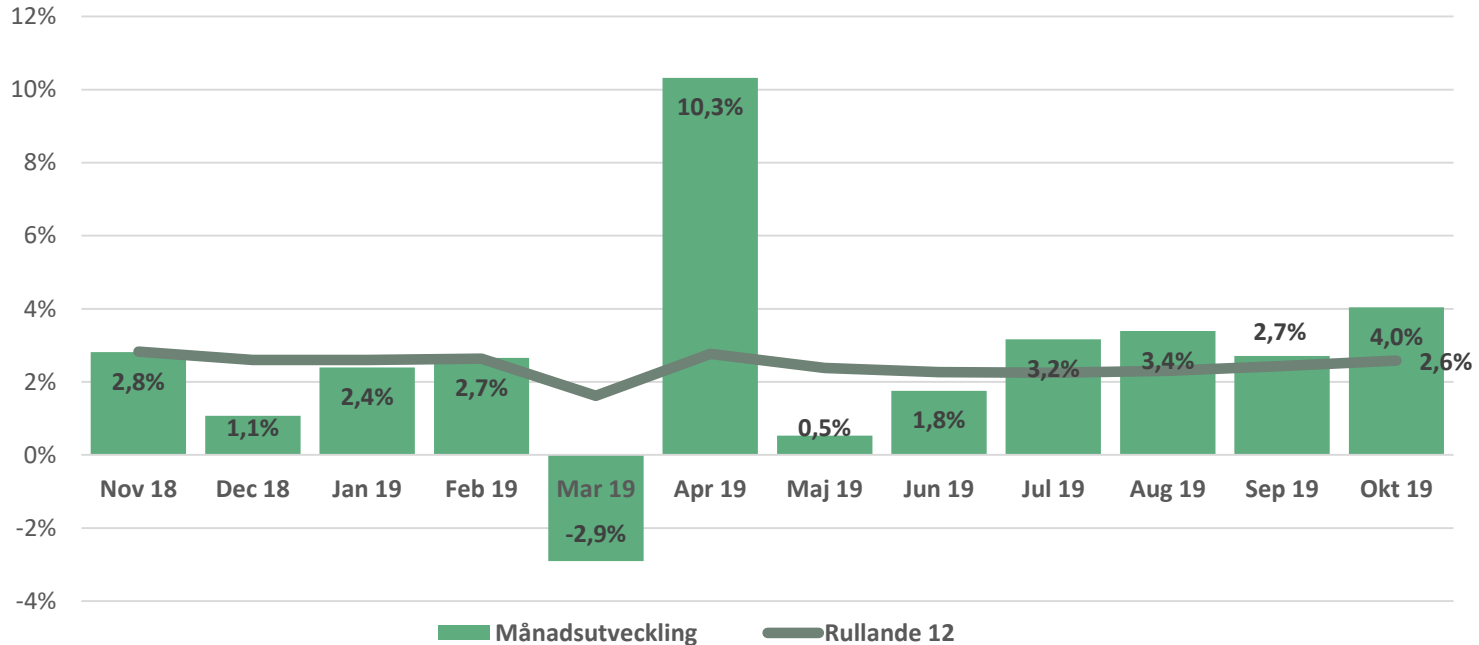
Total försäljningsutveckling - kvartal

Avser: Företagens totala försäljningsutveckling avseende både produkter och tjänster i fysisk butik och på internet.



Total försäljningsutveckling i fysisk butik - månad

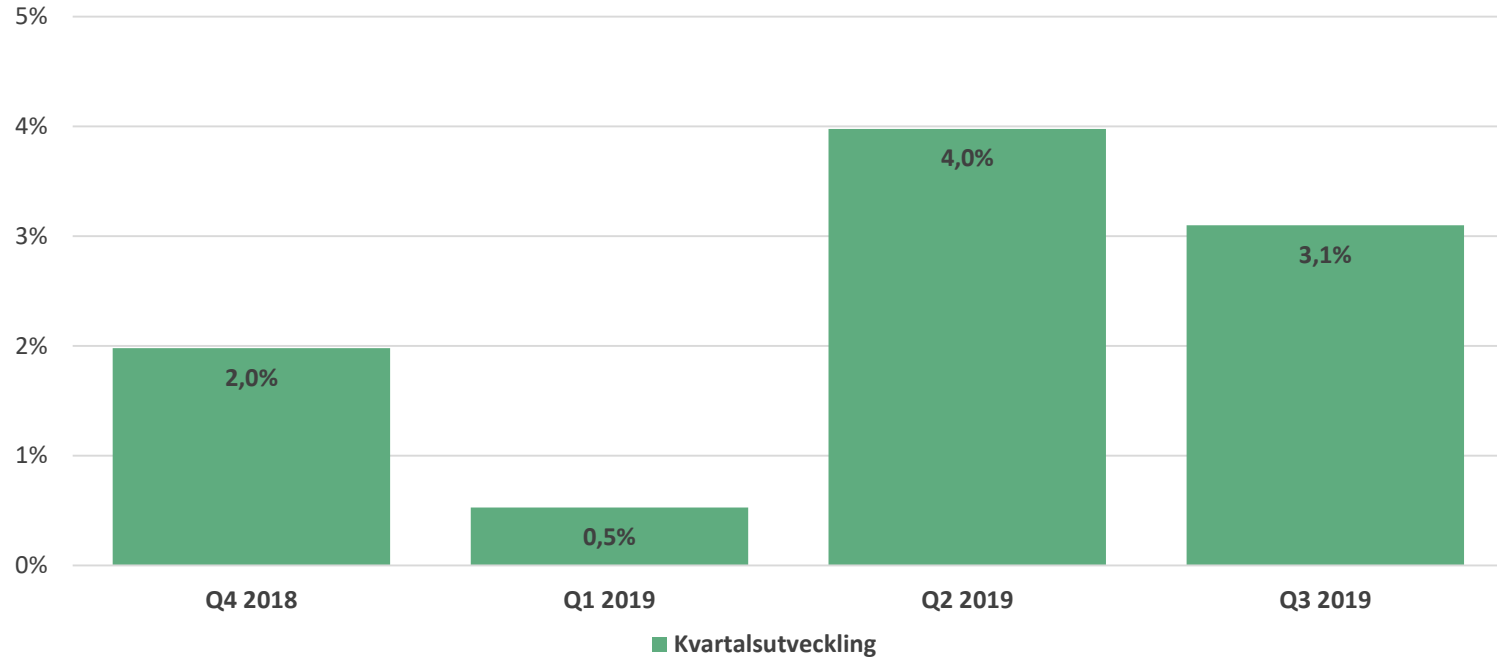
Avser: Företagens försäljningsutveckling avseende både produkter och tjänster i fysisk butik.



*I januari 2019 förändrades urvalet. Därför har rullande 12-månadersutvecklingen i januari blivit reviderad jämfört med tidigare rapport och utvecklingstal.

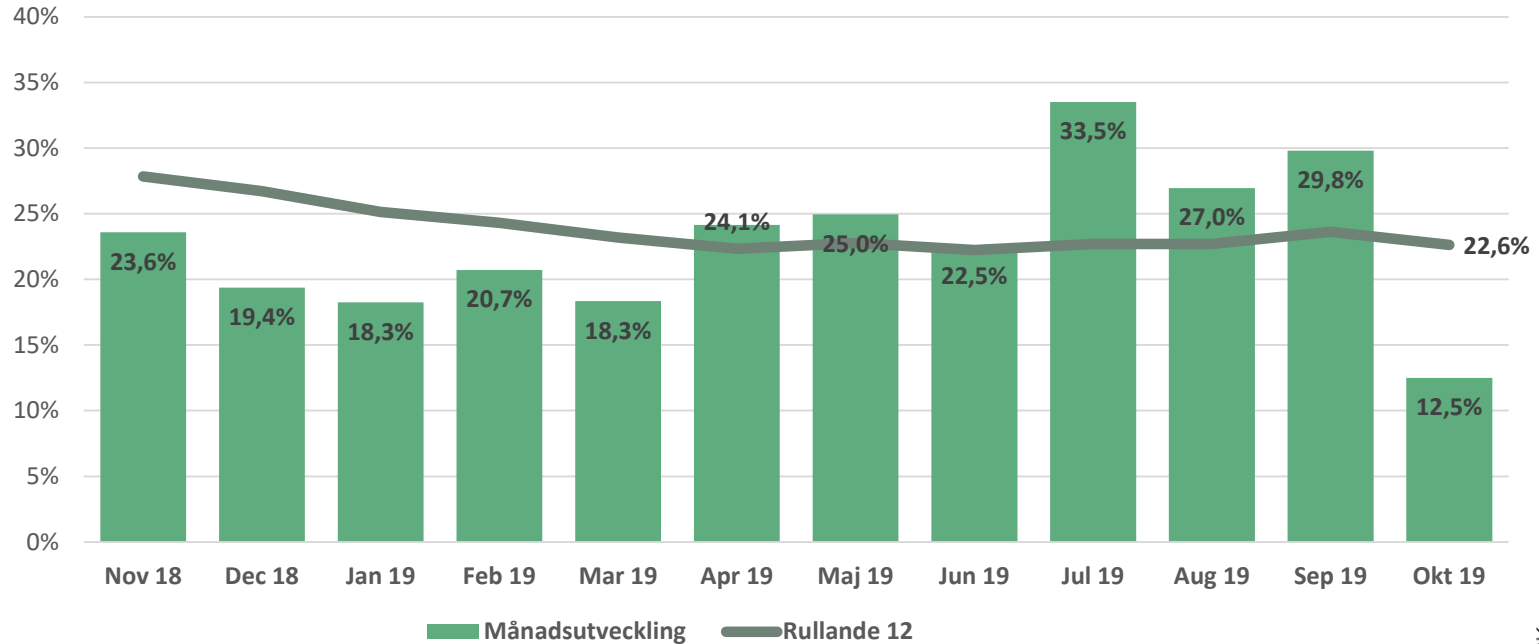
Total försäljningsutveckling i fysisk butik - kvartal

Avser: Företagens försäljningsutveckling avseende både produkter och tjänster i fysisk butik.



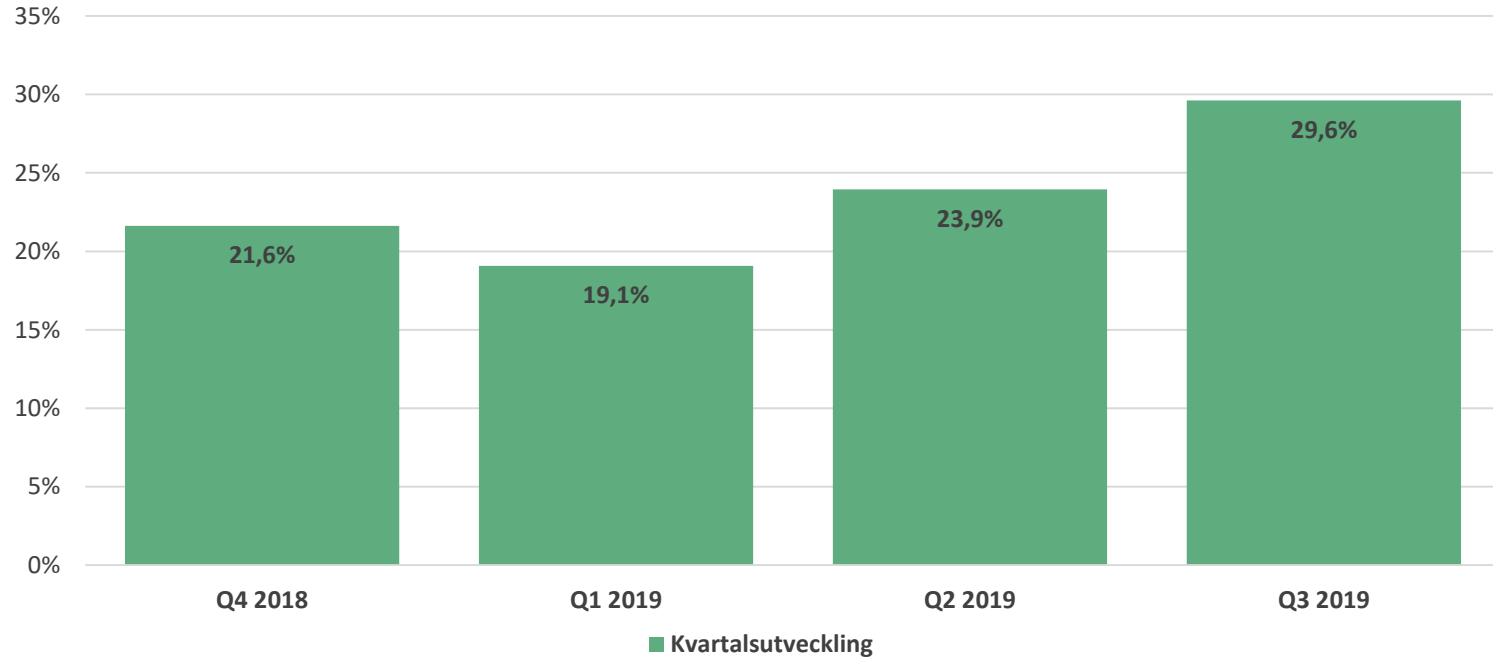
Total e-handelsutveckling - månad

Avser: Företagets totala e-handelsutveckling avseende både produkter och tjänster på internet.



Total e-handelsutveckling - kvartal

Avser: Företagets totala e-handelsutveckling avseende både produkter och tjänster på internet.



Kontaktpersoner på Svensk Dagligvaruhandel



Daniel Liljeberg
Näringspolitiskt ansvarig
daniel.liljeberg@svdh.se
0709-15 44 99



Anna Jönsson
Kommunikationschef
anna.jonsson@svdh.se
070-980 32 09

År	Rapportperiod	Preliminärt publiceringsdatum
2019	Oktober	18 november
2019	November	17 december
2019	December	6 februari
2020	Januari	18 februari
2020	Februari	17 mars
2020	Mars	22 april
2020	April	15 maj
2020	Maj	16 juni
2020	Juni	15 juli
2020	Juli	18 augusti
2020	Augusti	15 september
2020	September	22 oktober